



ESTADO DO PARÁ
PREFEITURA MUNICIPAL DE VISEU
SECRETARIA MUNICIPAL DE ADMINISTRAÇÃO

MEMORIA DE CALCULO


ROÇADEIRA E PEÇAS PARA REPOSIÇÃO - SECRETARIA MUNICIPAL DE ADMINISTRAÇÃO																					
ITEM	DESCRIÇÃO	QUANT. LICITADA NO PROCESSO ANTERIOR	UNID.	VAL. UNIT	VALOR TOTAL	MAI	JUN	JUL	AGO	SET	OUT	NOV	DEZ	JAN	FEV	MAR	ABR	CONSUMO MÉDIO MENSAL	CONSUMO MÉDIO EM 12 MESES	MARGEM TÉCNICA DE 25%	ESTIMATIVA PARA NOVO PROCESSO
1	ROÇADEIRA 38 CC: Tempos do motor: 2 Cilindrada: 38.9 cc Potência do motor: 2 kW Capacidade do tanque de combustível: 0.58 L Com sistema antivibração: Sim Com guarda de segurança: Sim Sistemas de corte: Disco de corte Sistema de partida: Manual Tipo de eixo da máquina: Reto Tipo de guidão: Aberto Acessórios incluídos: Arnês	15	UND	R\$ 2.194,90	R\$ 32.923,50	0	0	0	9	0	0	1	3	0	0	0	0	1,08	13	1,30	14





ESTADO DO PARÁ
PREFEITURA MUNICIPAL DE VISEU
SECRETARIA MUNICIPAL DE ADMINISTRAÇÃO

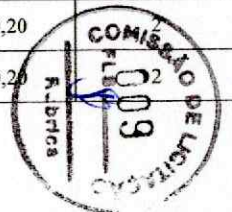
2	ROÇADEIRA 40 CC: Tempos do motor: 2 Cilindrada: 40 cc Potência do motor: 2.68 hp Capacidade do tanque de combustível: 0.64 L Com regulação guiador: Sim Com sistema antivibração: Sim Com guarda de segurança: Sim Diâmetro de corte: 305 mm Peso médio: 7.3 kg Sistemas de corte: Disco de corte, Fio Sistema de partida: Manual Tipo de eixo de máquina: Reto Tipo de guidão: Aberto	12	UND	R\$ 2.183,77	R\$ 26.205,24	0	2	0	0	0	0	0	0	0	0	0	0,17	2	0,20	2
3	JOGO DE JUNTA DE VEDAÇÃO STHIL FS 220 A 290	20	UND	R\$ 14,00	R\$ 280,00	0	0	0	0	0	0	0	0	0	2	0	0,17	2	0,20	2
4	CILINDRO COM PISTÃO 38mm STHIL FS 220 A 290	20	UND	R\$ 298,90	R\$ 5.978,00	0	0	0	0	0	0	3	4	0	0	0	0,58	7	0,70	8
5	CILINDRO COM PISTÃO 40mm STHIL FS 220 A 290	20	UND	R\$ 412,00	R\$ 8.240,00	0	0	0	0	0	2	2	0	0	0	2	0,50	6	0,60	7
6	VIRABREQUIM STHIL FS 220 A 290	20	UND	R\$ 307,53	R\$ 6.150,60	0	0	0	2	0	2	0	0	0	0	0	0,33	4	0,40	4
7	CARBURADOR CLS- S3G	20	UND	R\$ 199,00	R\$ 3.980,00	0	0	0	0	0	0	3	2	0	0	0	0,42	5	0,50	6
8	FILTRO DE AR STHIL FS 220 A 290	20	UND	R\$ 13,08	R\$ 261,60	0	0	0	5	0	0	0	0	0	0	0	0,42	5	0,50	6
9	SILENCIADOR ESCAPAMENTO ROÇADEIRA STHIL FS 220 A 290	20	UND	R\$ 78,50	R\$ 1.570,00	0	0	0	0	0	0	0	0	0	0	0	0,00	0	0,00	0





ESTADO DO PARÁ
PREFEITURA MUNICIPAL DE VISEU
SECRETARIA MUNICIPAL DE ADMINISTRAÇÃO

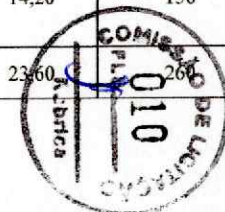
10	TAMBOR DE EMBREAGEM STHIL FS 220 A 290	40	UND	R\$ 97,00	R\$ 3.880,00	0	0	0	0	0	0	2	3	0	0	0	0	0,42	5	0,50	6
11	CABO DO ACELERADOR STHIL FS 220 A 290	50	UND	R\$ 59,00	R\$ 2.950,00	0	0	0	0	0	0	6	6	0	0	0	0	1,00	12	1,20	13
12	TAMPA DO ARRANQUE STHIL FS 220 A 290	50	UND	R\$ 19,80	R\$ 990,00	0	0	0	0	0	0	5	0	0	0	0	0	0,42	5	0,50	6
13	POLIA PARA ROÇADEIRA STHIL FS 220 A 290	30	UND	R\$ 19,00	R\$ 570,00	0	0	0	0	0	0	10	0	0	0	0	0	0,83	10	1,00	11
14	CARÇAÇA DO TANQUE ROÇADEIRA STHIL FS 220 A 290	30	UND	R\$ 201,72	R\$ 6.051,60	0	0	0	0	0	0	0	0	0	0	2	0	0,17	2	0,20	2
15	PORCA DE SEG. C/ COLAR, M12X 1,5	25	UND	R\$ 9,99	R\$ 249,75	0	0	0	0	0	0	0	4	0	0	0	0	0,33	4	0,40	4
16	PRATO GIRATÓRIO ROÇADEIRA STHIL FS 220 A 290	100	UND	R\$ 18,29	R\$ 1.829,00	0	0	0	12	0	0	8	0	0	0	0	0	1,67	20	2,00	22
17	EMBREAGEM ROÇADEIRA STHIL FS 220 A 290	50	UND	R\$ 80,00	R\$ 4.000,00	0	0	0	0	0	0	6	5	0	0	0	0	0,92	11	1,10	12
18	ENGRENAGEM PONTEIRA STHIL FS 220 A 290	50	UND	R\$ 171,55	R\$ 8.577,50	0	0	0	2	0	0	0	0	0	0	2	0	0,33	4	0,40	4
19	PONTEIRA TRANSMISSÃO STHIL FS 220 A 290	50	UND	R\$ 199,00	R\$ 9.950,00	0	0	0	0	0	0	12	9	0	0	0	0	1,75	21	2,10	23
20	JOGO DE JUNTA DE VEDAÇÃO STHIL FS 350	20	UND	R\$ 24,48	R\$ 489,60	0	0	0	0	0	0	0	0	0	0	0	0	0,00	0	0,00	0
21	CILINDRO COM PISTÃO 38mm STHIL FS 350	50	UND	R\$ 290,00	R\$ 14.500,00	0	0	0	0	0	3	0	0	0	0	3	0	0,50	6	0,60	7
22	CILINDRO COM PISTÃO 40mm STHIL FS 350	50	UND	R\$ 380,57	R\$ 19.028,50	0	0	0	0	0	3	0	0	0	0	3	0	0,50	6	0,60	7
23	VIRABREQUIM STHIL FS 350	10	UND	R\$ 240,50	R\$ 2.405,00	0	0	0	0	0	0	0	0	0	0	0	0	0,00	0	0,00	0
24	CARBURADOR C1Q-S164A	10	UND	R\$ 170,11	R\$ 1.701,10	0	0	0	2	0	0	0	0	0	0	0	0	0,17	2	0,20	
25	FILTRO DE AR STHIL FS 350	10	UND	R\$ 37,00	R\$ 370,00	0	0	0	2	0	0	0	0	0	0	0	0	0,17	2	0,20	





ESTADO DO PARÁ
PREFEITURA MUNICIPAL DE VISEU
SECRETARIA MUNICIPAL DE ADMINISTRAÇÃO

26	SILENCIADOR ESCAPAMENTO ROÇADEIRA STHIL FS 350	10	UND	R\$ 65,32	R\$ 653,20	0	0	0	0	0	4	0	0	0	0	0	0	0,33	4	0,40	4
27	TAMBOR DE EMBREAGEM STHIL FS 350	20	UND	R\$ 103,00	R\$ 2.060,00	0	0	0	0	0	0	0	0	0	0	0	0	0,00	0	0,00	0
28	CABO DO ACELERADOR STHIL FS 350	30	UND	R\$ 84,39	R\$ 2.531,70	0	0	0	6	0	0	0	0	0	0	0	0	0,50	6	0,60	7
29	TAMPA DO ARRANQUE STHIL FS 350	30	UND	R\$ 69,00	R\$ 2.070,00	0	0	0	0	0	0	5	3	0	0	0	0	0,67	8	0,80	9
30	POLIA PARA ROÇADEIRA STHIL FS 350	20	UND	R\$ 37,78	R\$ 755,60	0	0	0	0	0	0	0	0	0	0	0	0	0,00	0	0,00	0
31	CARCAÇA DO TANQUE ROÇADEIRA STHIL FS 350	10	UND	R\$ 116,00	R\$ 1.160,00	0	0	0	0	0	0	0	0	0	0	0	0	0,00	0	0,00	0
32	PORCA DE SEG. C/ COLAR, M12X 1,5	10	UND	R\$ 11,25	R\$ 112,50	0	0	0	3	0	0	2	0	0	0	0	0	0,42	5	0,50	6
33	EMBREAGEM ROÇADEIRA STHIL FS 350	20	UND	R\$ 112,00	R\$ 2.240,00	0	0	0	3	0	0	0	0	0	0	0	0	0,25	3	0,30	3
34	ENGRENAGEM PONTEIRA STHIL FS 350	20	UND	R\$ 189,25	R\$ 3.785,00	0	0	0	3	0	0	0	0	0	0	0	0	0,25	3	0,30	3
35	PONTEIRA TRANSMISSÃO STHIL FS 350	20	UND	R\$ 238,00	R\$ 4.760,00	0	0	0	0	0	6	0	0	0	0	0	0	0,50	6	0,60	7
36	VELA DE IGNIÇÃO	180	UND	R\$ 19,89	R\$ 3.580,20	0	0	0	12	0	11	9	0	0	0	0	0	2,67	32	3,20	35
37	FIO DE NYLON QUADRADO 3,0mm Com 312 Mts.	200	UND	R\$ 225,00	R\$ 45.000,00	0	0	0	12	0	9	13	0	0	20	15	0	5,75	69	6,90	76
38	LAMINA PARA ROÇADEIRA 2 PONTAS 350mm X 25,4mm X 2,7mm	350	UND	R\$ 32,00	R\$ 11.200,00	0	0	0	0	0	0	85	74	0	0	0	0	13,25	159	15,90	175
39	LAMINA PARA ROÇADEIRA 2 PONTA 350mm 20 Pol - 2,7 mm	350	UND	R\$ 32,00	R\$ 11.200,00	0	0	0	0	0	0	86	56	0	0	0	0	11,83	142	14,20	156
40	ÓLEO 2 TEMPOS 500 ML -	500	UND	R\$ 25,13	R\$ 12.565,00	0	0	0	120	0	40	38	0	0	0	38	0	19,67	236	23,60	264





ESTADO DO PARÁ
PREFEITURA MUNICIPAL DE VISEU
SECRETARIA MUNICIPAL DE ADMINISTRAÇÃO

41	CORDÃO DE ARRANQUE 3,5MM C/ 80 CM	20	UND	R\$ 7,00	R\$ 140,00	0	0	0	0	0	0	6	0	0	0	0	0	0,50	6	0,60	7
42	CABEÇOTE TRICUT 41-2	40	UND	R\$ 81,58	R\$ 3.263,20	0	0	0	10	0	4	0	0	0	0	4	0	1,50	18	1,80	20

Viseu/PA, 12 de julho de 2024.

EWERTON SAULO FERNANDES PACHECO

Auxiliar Administrativo

Matricula nº 868393

